

대학 e-러닝 기반 학점인정 컨소시엄
참여 대학 운영자 매뉴얼 ver.5

selc.or.kr

참여 대학 운영 가이드 목차

1. 참여대 운영자 로그인 방법 안내
2. 수강 희망 과목 선택 방법
3. 수강 희망 과목 수정 및 정정 방법
4. 수강신청 관리
 - 4-1 수강신청 관리 - 수강생 등록
 - 4-2 상세 설명 1
 - 4-3 상세 설명 2 - 엑셀 양식 포함
 - 4-4 수강신청 관리 - 수강생 정정
5. 성적 조회
 - 5-1 성적 조회 방법 안내
 - 5-2 상세 설명 - 엑셀 양식 포함
6. 수강신청 주의사항
7. 군 e-러닝 수강신청 주의사항

참여 대학 운영 가이드

01

참여대 운영자 로그인 방법 안내

selc.or.kr

01 참여대 운영자 로그인 안내

로그인 안내

로그인 방법 안내 | 수강 희망 과목 선택 | 수강 희망 과목 정정 | 수강신청 관리 | 성적 조회 | 주의사항

* 로그인 홈페이지

반드시 등록하시는 과정의 홈페이지로 접속 부탁드립니다.

- 학점교류 : <https://selc.or.kr/>



- 군 e-러닝 : <https://m.selc.or.kr/>

군 e-러닝 수강 신청 시, 학점교류 홈페이지(selc.or.kr)로 접속하시면 등록 오류가 발생할 수 있으며, 이로 인해 재업로드가 필요할 수 있습니다.

군 e-러닝 사이트를 통해 접속해 주시길 꼭 부탁드립니다.



01 참여대 운영자 로그인 안내

로그인 안내

로그인 방법 안내 | 수강 희망 과목 선택 | 수강 희망 과목 정정 | 수강신청 관리 | 성적 조회 | 주의사항

* 홈페이지 접속

The screenshot shows the university portal's login interface. At the top, there is a navigation bar with 'My홈', '계정관리', '수강안내', '학습도움말', and '메지'. Below this is a header for '소속대학 선택 (로그인 전에 본인의 소속대학을 선택해주세요.)'. The main area contains a grid of university logos. A floating login window is overlaid on the right side, containing a dropdown menu for '소속대학 선택', fields for '아이디' and '비밀번호', and a '로그인' button. Two red arrows point from the text on the right to the dropdown menu and the ID/PW input fields.

1 소속 대학 선택
소속 대학을 선택하세요.

2 ID/PW 입력
발급받은 ID / PW 를 입력하세요.

01 참여대 운영자 로그인 안내

2차인증 안내

로그인 방법 안내 | 수강 희망 과목 선택 | 수강 희망 과목 정정 | 수강신청 관리 | 성적 조회 | 주의사항

* Google Authenticator 앱 인증



Play 스토어 / App Store 에서 'Google Authenticator' 앱을 설치한 후, QR코드를 스캔하여 생성된 인증번호 6자리를 입력합니다
부여된 6자리 인증번호를 화면에 입력 후 "확인"을 클릭하시면 인증 완료됩니다.

* 카카오톡 인증



카카오톡 인증을 선택한 후, "인증번호 발송"을 클릭하면 인증번호가 휴대폰으로 발송됩니다.
해당 인증번호를 입력하신 후 "확인"버튼을 클릭하시면 인증됩니다.

01 참여대 운영자 로그인 안내


관리자페이지

[로그인 방법 안내](#) | [수강 희망 과목 선택](#) | [수강 희망 과목 정정](#) | [수강신청 관리](#) | [성적 조회](#) | [주의사항](#)

쪽지 (0)

경보수정 | 로그아웃

관리자페이지



국내 최고의
대학 교양교육 간소사업



글로벌 오픈책지로
학습성과 인증

수도권 주요 대학 최우수 강좌, SELC 이러닝으로 시작하세요!

학습자 매뉴얼

수강 가이드

우측 상단 아이디 위에 마우스를 가져가면 나타나는 '관리자 페이지' 버튼을 통해 관리자 페이지로 입장합니다. ◆

참여 대학 운영 가이드

02

수강 희망 과목 선택 방법

selic.or.kr

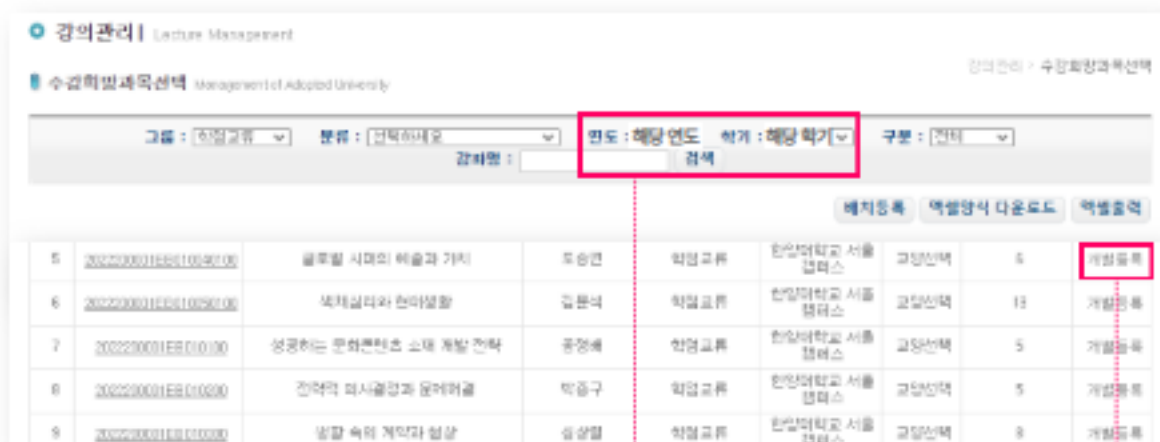
02 수강 희망 과목 선택 방법

로그인 방법 안내 | **수강 희망 과목 선택** | 수강 희망 과목 정정 | 수강신청 관리 | 성적 조회 | 주의사항



1 수강 희망 과목 선택 클릭

강의 관리 > 수강 희망 과목 선택을
클릭하세요.



2 연도 학기 및 학기 선택

해당 연도 및 학기를
정확히 선택 후 **검색** 버튼을
눌러주세요.

3 개별 등록

수강 희망 과목은
과목마다 개별 등록해 주세요.

다음 페이지에 이어서 안내됩니다. →

02 수강 희망 과목 선택 방법

로그인 방법 안내 | **수강 희망 과목 선택** | 수강 희망 과목 정정 | 수강신청 관리 | 성적 조회 | 주의사항

강의관리 | Lecture Management

수강희망과목선택 | Management of Adopted University

강의관리 > 수강희망과목선택

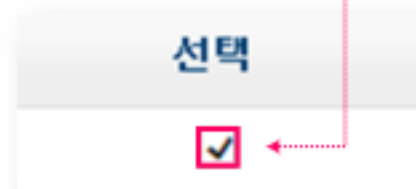
생태친화적 기업경영 [2022200001EC010200101]

NO	대학교코드	처덕대학 대학교명	선택
1	0001	한양대학교 서울캠퍼스	<input type="checkbox"/>

4 등록

수강 희망 과목을 선택 후 등록해 주세요.

* 수강 희망 과목 등록을 완료한 과목은
왼쪽 메뉴 탭의 강의 관리 > 수강신청 관리에서 확인이 가능합니다.



참여 대학 운영 가이드

03

수강 희망 과목 수정 및 정정 방법

selc.or.kr

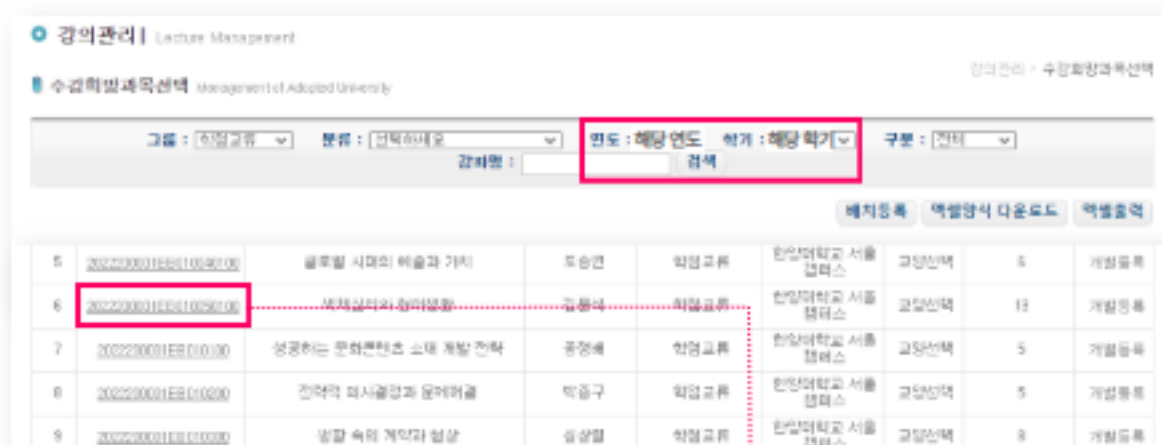
03 수강 희망 과목 수정 방법

로그인 방법 안내 | 수강 희망 과목 선택 | **수강 희망 과목 정정** | 수강신청 관리 | 성적 조회 | 주의사항



1 수강 희망 과목 선택 클릭

강의 관리 > 수강 희망 과목 선택을
클릭하세요.



2 연도 학기 및 학기 선택

해당 연도 및 학기를
정확히 선택 후 **검색** 버튼을
눌러주세요.

3 강좌 코드 클릭

수정할 과목의 강좌 코드를
클릭하세요.

03 수강 희망 과목 수정 방법

로그인 방법 안내 | 수강 희망 과목 선택 | **수강 희망 과목 정정** | 수강신청 관리 | 성적 조회 | 주의사항

강의관리 | Lecture Management

수강희망과목선택 | Management of Adopted University

강의관리 > 수강희망과목선택

생태친화적 기업경영 [2022200001EC010200101]

NO	대학교코드	체택대학 대학교명	선택
1	0001	한양대학교 서울캠퍼스	<input checked="" type="checkbox"/>

전체신청 | 선택취소 | **삭제** | 목록

4 삭제

수정할 과목 중 삭제할 과목을 선택 후 **삭제**해 주세요. ←

* 수강 희망 과목 리스트는
왼쪽 메뉴 탭의 강의 관리 > 수강신청 관리에서 확인이 가능합니다.

참여 대학 운영 가이드

04

수강신청 관리

selic.or.kr

04 수강신청 관리

로그인 방법 안내 | 수강 희망 과목 선택 | 수강 희망 과목 정정 | **수강신청 관리** | 성적 조회 | 주의사항

1 수강신청 관리 클릭

강의 관리 > 수강신청 관리를 클릭하세요.

2 연도 학기 및 학기 선택

해당 연도 및 학기를 정확히 선택 후
검색 버튼을 눌러주세요.

3 강좌 코드 클릭

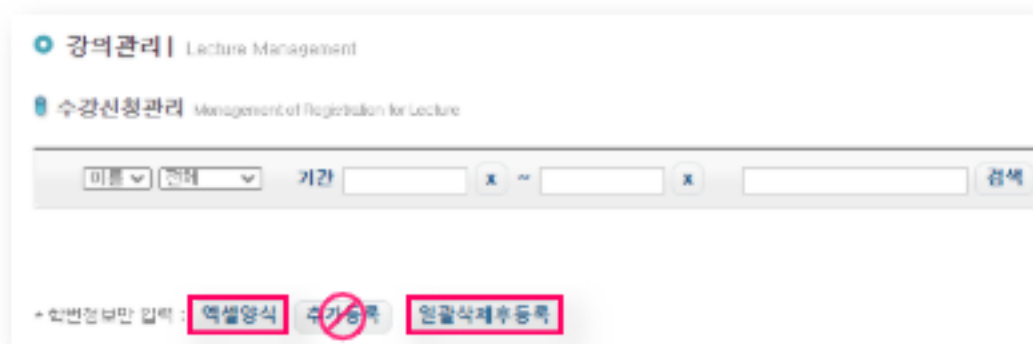
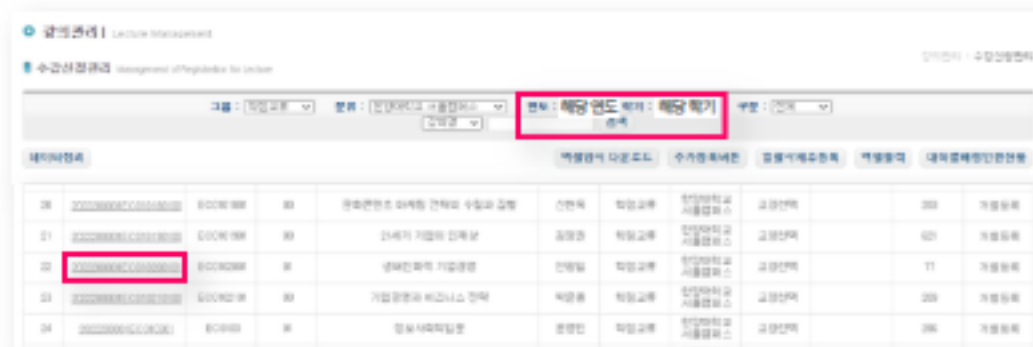
수강 희망 과목은 과목마다 학생 정보를 등록해 주세요.

4 엑셀 양식 다운로드

수강신청에 필요한 엑셀 양식을 다운로드하세요.

5 일괄 삭제 후 등록 클릭

수강생 최초 등록 또는 수강인원 정정(수정) 시 모두 "일괄 삭제 후 등록"을 클릭하여 엑셀파일을 업로드합니다.
추가 등록은 수강인원에 대한 혼란을 방지하기 위해 사용하지 않습니다.



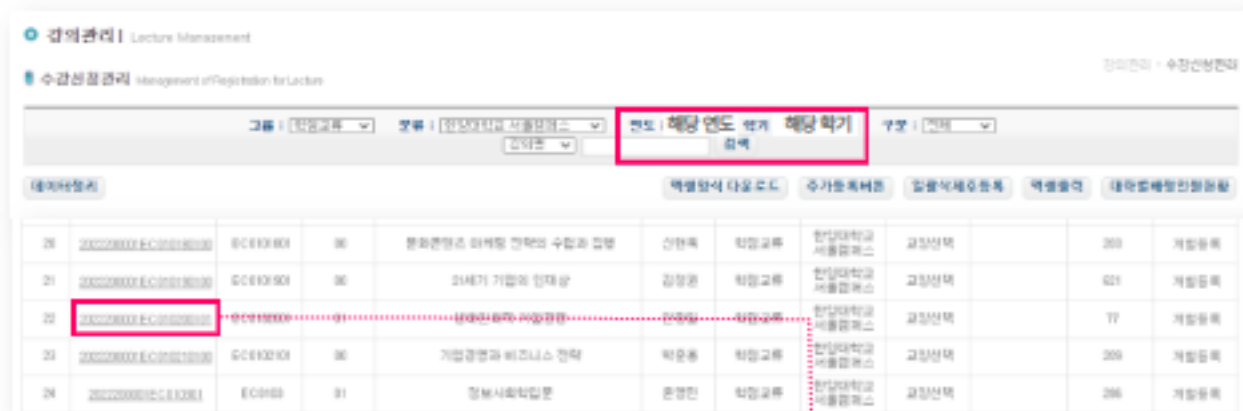
04 수강신청 관리 - 수강생 등록

로그인 방법 안내 | 수강 희망 과목 선택 | 수강 희망 과목 정정 | **수강신청 관리** | 성적 조회 | 주의사항



1 수강신청 관리 클릭

강의 관리 > 수강신청 관리를
클릭하세요.



2 연도 학기 및 학기 선택

해당 연도 및 학기를
정확히 선택 후 검색 버튼을
눌러주세요.

3 강좌 코드 클릭

학생을 등록할 수강 희망 과목의
강좌 코드를 클릭해 주세요.

다음 페이지에 이어서 안내됩니다.



04 수강신청 관리 - 수강생 등록

로그인 방법 안내 | 수강 희망 과목 선택 | 수강 희망 과목 정정 | **수강신청 관리** | 성적 조회 | 주의사항

강의관리 | Lecture Management

수강신청관리 | Management of Registration for Lecture

강의관리 > 수강신청관리

이름 ▾ 전체 ▾ 기간 [] x - [] x [] 검색

총 수강생 : 79명

학번정보만 입력 : **엑셀양식** ~~추가등록~~ **일괄삭제후등록**

수강신청로그 | **메일발송** | **SMS발송** | **쪽지발송**
수강승인 | **목록** | **엑셀다운로드**

4 엑셀 양식 다운로드

수강신청에 필요한 **엑셀 양식**을 다운로드하세요.

5 일괄 삭제 후 등록

최초 등록 시에도 일괄 삭제 후 버튼으로 등록합니다.

수강생 최초 등록 또는 수강인원 정정(수정) 시 모두 "일괄 삭제 후 등록"을 클릭하여 엑셀파일을 업로드합니다.

추가등록은 수강인원에 대한 혼란을 방지하기 위해 사용하지 않습니다.

다음 페이지에 이어서 안내됩니다.



04 수강신청 관리 - 상세 설명 1

로그인 방법 안내 | 수강 희망 과목 선택 | 수강 희망 과목 정정 | **수강신청 관리** | 성적 조회 | 주의사항

*상세 설명 1 - 일괄 삭제 후 등록 방법

수강생 최초 등록 또는 수강인원 정정(수정) 시 모두 "일괄 삭제 후 등록"을 클릭하여 엑셀파일을 업로드합니다.
추가 등록은 수강인원에 대한 혼란을 방지하기 위해 사용하지 않습니다.



다음 페이지에 이어서 안내됩니다. →

04 수강신청 관리 - 상세 설명 2

로그인 방법 안내 | 수강 희망 과목 선택 | 수강 희망 과목 정정 | **수강신청 관리** | 성적 조회 | 주의사항

*상세 설명 2- 수강신청 엑셀 양식

*엑셀 화면 예시

[필수작성 요청]

· 핸드폰 번호 미 입력 시, 학습 안내 알림톡 수신이 불가합니다.

학번(*필수)	학년(*필수)	이름(*필수)	패스워드(*필수) 주민번호 앞자리	참여대학 수업 코드 (*필수)	단과대학/학부	이메일	핸드폰번호
20231234	1	홍길동	001213	10451	영어영문학과	aaa@aaa.ac.kr	010-1111-1234
20235678	2	이순신	030411	10451	영어영문학과	aaa@aaa.ac.kr	010-1111-1234

- 엑셀 양식에 맞지 않을 경우 수강신청이 원활하게 되지 않습니다.
- 엑셀 양식에 핸드폰 번호 작성 시 하이픈(hyphen) "-" 을 꼭 입력해 주세요. 예시) 010-0000-0000
- **[중요]** 1차 수강신청 이후 수강정정이 필요할 경우 전체 수강생의 엑셀 데이터에서 추가 및 삭제 후 "일괄 삭제 후 등록"을 하시면 됩니다.
 전체 엑셀 데이터에서 수정을 하셔도 학생의 학습기록은 삭제되지 않고 그대로 남아있습니다. (정정에 대한 자세한 안내는 21p 참고)
 학습자 재등록을 위해 생성된 데이터에 기 등록생이 있을 경우, 학습자의 학습기록은 보존됩니다. (기등록생의 학습기록은 리셋되지 않음)

학번	학년	이름	패스워드	참여 대학 수업 코드	핸드폰 번호	단과대학/학부/이메일
필수 작성	필수 작성	필수 작성	필수 작성	필수 작성	필수 작성	선택 작성(필요)
소속 대학 학생의 정확한 학번 을 기입해 주세요.	소속 대학 학생의 학년을 정확하게 기입해 주세요.	소속 대학 학생의 정확한 이름을 기입해 주세요.	소속 대학 학생의 주민번호 앞6자리 를 기입해 주세요.	참여 대학에서 설강 시 부여한 수업 번호(학수 번호) 를 기입해 주세요.	소속 대학 학생의 정확한 핸드폰 번호 를 기입해 주세요.	소속 대학 학생의 단과대학/학부/이메일 을 작성해 주세요.

다음 페이지에 이어서 안내됩니다.



04 수강신청 관리 - 수강생 정정

로그인 방법 안내 | 수강 희망 과목 선택 | 수강 희망 과목 정정 | **수강신청 관리** | 성적 조회 | 주의사항

Point 수강인원 정정(수정) 시 "일괄 삭제 후 등록"을 클릭하여 **엑셀파일을 업로드**합니다.

1 수강신청 관리 클릭

강의 관리 > 수강신청 관리를 클릭하세요.

2 연도 학기 및 학기 선택

해당 연도 및 학기를 정확히 선택 후 **검색** 버튼을 눌러주세요.

3 강좌 코드 클릭

과목마다 학생 정보를 등록해 주세요.

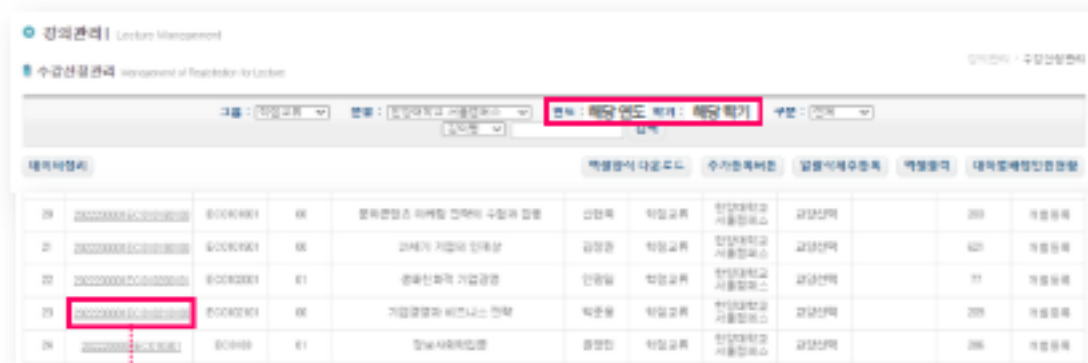
4 엑셀 양식 다운로드 or 기존 파일 수정(택 1)

- ① **엑셀 양식**을 다운로드 후 수강 정정 데이터를 입력하세요.
- ② 기존 파일에 수강 정정 데이터를 입력하세요.

5 일괄 삭제 후 등록

일괄 삭제 후 등록합니다.

***일괄 삭제 후 등록정정 방법은 등록 방법과 동일하게 업로드**



참여 대학 운영 가이드

05

성적 조회

selic.or.kr

05 성적 조회 방법 안내

로그인 방법 안내 | 수강 희망 과목 선택 | 수강 희망 과목 정정 | 수강신청 관리 | **성적 조회** | 주의사항



1 성적 조회 클릭

강의 관리 > 성적조회를
클릭하세요.

2 연도 학기 및 학기 선택

해당 연도 및 학기를
정확히 선택해 주세요.

3 검색

수강신청한 강의가 표시됩니다.

05 성적 조회 방법 안내

로그인 방법 안내 | 수강 희망 과목 선택 | 수강 희망 과목 정정 | 수강신청 관리 | **성적 조회** | 주의사항

강의관리 | Lecture Management

성적조회 Query Score

그룹 / 대학: 학점교류 / 연세대학교 년도 학기: 해당연도 / 해당 학기 / [전체]

성적확인관료여부: [선택] 정정확인관료여부: [선택] 성적연동: [선택]

검색: [검색] 검색

[선택한번호] 대학별출석기록표다운로드 엑셀다운로드

강의목록	강좌코드	학수번호	수업코드	강의명	담당교수	그룹	대학	성적확인관료여	정정확인관료여	성적연동	특성인원	상세보기
<input type="checkbox"/>	2022200001EA010000100	EA0100001	00	1인 미디어와 융합 콘텐츠	조세훈	학점교류	한양대학교 서울	N	N	N	2	
<input type="checkbox"/>	2022200001EA010100100	EA0101001	00	그린 IT의 이해	조세훈	학점교류	한양대학교 서울	N	N	N	2	
<input type="checkbox"/>	2022200001EA010500	EA0105	00	철학과 인간가치	정연진	학점교류	한양대학교 서울	N	N	N	2	
<input type="checkbox"/>	2022200001EA010600	EA0106	00	재능과 비움 : 나이 불의 인문학적 이해	윤성호	학점교류	한양대학교 서울	N	N	N	2	
<input type="checkbox"/>	2022200001EA010800	EA0108	00	[외국인 전용인] 외국인 학생을 위한 실용 한국어	전준진	학점교류	한양대학교 서울	N	N	N	2	

4 상세보기 클릭

강의별로 평가점수를
확인할 수 있습니다.

No	학년	학수/강명	소속	학과	출석20%	과제20%	출근교사20%	기동교사20%	합계	특성점수	등급	최종점수
1	소속 대학 학년	이름	소속 대학명	학과명	20.00(20.00)	10.00(20.00)	10.00(20.00)	10.00(20.00)	50.0	90.0		90.0
2				한양대학교	19.20(19.20)	10.00(20.00)	14.00(20.00)	16.00(20.00)	59.2	90.2		90.2
3				연세대학교	20.00(20.00)	10.00(19.20)	10.00(20.00)	10.00(20.00)	50.0	90.0		90.0

다음 페이지에 이어서 안내됩니다.

05 성적 조회 방법 안내 - 상세 설명

로그인 방법 안내 | 수강 희망 과목 선택 | 수강 희망 과목 정정 | 수강신청 관리 | **성적 조회** | 주의사항

*상세 설명

성적조회					1	2	3	4	5	6		
No	학번	학습자명	소속	과목	출석(20%)	과제(20%)	중간고사(30%)	기말고사(30%)	합계	취득점수	등급	최종점수
1	소속 대학 학번	이름	소속 대학명	법학부	20.00(20.00)	100.00(20.00)	100.00(30.00)	80.00(24.00)	94.0	99.0		99.0
2				행정공학과	19.20(19.20)	100.00(20.00)	84.00(25.20)	96.00(28.80)	93.2	98.2		98.2
3				전자융합공학과	20.00(20.00)	95.00(19.00)	88.00(26.40)	88.00(26.40)	91.8	96.8		96.8

- 1** 평가항목별 점수
- 평가항목별 점수를 확인할 수 있습니다.
 - 강의별로 평가항목은 다릅니다.
 - 강의계획서의 평가 기준에 따라 점수는 자동 환산됩니다.

- 2** 평가점수 총합계
- 평가항목별 총합계 점수입니다.

- 3** 취득점수
- 총 취득점수입니다.
- 교수자가 학생에게 가점을 부여할 경우 합계 점수와 취득 점수가 다를 수 있습니다.
가점에 대한 기준은 교수자가 수강 중인 학생들에 대한 학습 통계를 바탕으로 강의 난이도 및 학업성취도를 기준으로 하여 가점을 부여합니다.

- 4** 성적 등급
- 참여 대학의 학칙에 의거하여 등급이 결정됩니다.
 - 센터에서는 참여 대학에 별도의 등급을 표시하지 않습니다.

- 5** 최종 점수
- 최종 점수는 수강 학생의 확정된 점수입니다.
 - **[중요]** 취득 점수와 최종 점수는 항상 동일하게 적용됩니다.

* 다음 페이지에 엑셀 양식 상세 확인 방법에 대한 설명이 있습니다.

05 성적 조회 방법 안내 - 상세 설명

로그인 방법 안내 | 수강 희망 과목 선택 | 수강 희망 과목 정정 | 수강신청 관리 | **성적 조회** | 주의사항

*상세 설명 - 엑셀 양식 설명

성적 조회 > 확인할 과목 상세 보기 클릭 > 엑셀 다운로드 클릭

과목명	강의코드	학수번호	수업코드	강의명	담당교수	그룹	대학	성적확인완료여	징정확인완료여	성적인용	학생인원	상세보기
<input type="checkbox"/>	2022200001EAD10080100	EAD100801	00	1인 미디어와 융합 콘텐츠	조세홍	학점교류	한양대학교 서울	N	N	N	2	상세보기
<input type="checkbox"/>	2022200001EAD10180100	EAD101801	00	그린 IT의 이해	조세홍	학점교류	한양대학교 서울	N	N	N	2	상세보기
<input type="checkbox"/>	2022200001EAD10500	EAD105	00	철학과 인간가치	장연재	학점교류	한양대학교 서울	N	N	N	2	상세보기
<input type="checkbox"/>	2022200001EAD10600	EAD106	00	재능과 비움 : 나이 들의 인문학의 이해	윤성호	학점교류	한양대학교 서울	N	N	N	2	상세보기
<input type="checkbox"/>	2022200001EAD10800	EAD108	00	[미국인 전공반] 외국인 학생을 위한 상용 한국어	전은진	학점교류	한양대학교 서울	N	N	N	2	상세보기

성적조회 Query Score

과목명	1인 미디어와 융합 콘텐츠 (2022200001EAD10080100)		
검색	이름	<input type="text"/>	<input type="button" value="검색"/> <input type="button" value="엑셀다운로드"/> <input type="button" value="강의목록"/>

* 성적 조회 엑셀 양식 Sample

소속	학과	학번	이름	전체승위	대학별승위	출석점수	출석환산점수	결석수	과제점수	과제환산점수	중간고사점수	중간고사환산점수	기말고사점수	기말고사환산점수	합계	취득점수	최종점수
				1	1	20.00	20.00	0	100.00	20.00	100.00	30.00	60.00	24.00	84.0	99.0	99.0
				2	2	19.20	19.20	0	100.00	20.00	84.00	25.20	66.00	28.80	93.2	98.2	98.2
				3	3	20.00	20.00	0	95.00	19.00	88.00	26.40	66.00	26.40	91.8	95.8	95.8

참여 대학 운영 가이드

06

수강신청 주의사항

selic.or.kr

06 수강신청 주의사항

로그인 방법 안내 | 수강 희망 과목 선택 | 수강 희망 과목 정정 | 수강신청 관리 | 성적 조회 | **주의사항**

*엑셀 양식 업로드

- 패스워드는 반드시 주민번호 앞 6자리를 입력해 주세요.
- 핸드폰 번호 입력 시 하이픈(hyphen) "-" 을 꼭 기입하고 업로드해 주세요. 예시) 010-0000-0000
- 수강신청 및 수정 시에는 혼란을 방지하기 위해 "일괄 삭제 후 등록"버튼만 사용해 주세요.

*성적 조회 및 확인

- 최종 성적 확인 및 다운로드 는 매 학기 학사일정상의 [참여 대학 성적(총점) 다운로드] 기간이 있습니다.
- 참여 대학 성적(총점) 다운로드 기간 이후에 최종 성적을 다운로드하시면 됩니다.
- 군 e-러닝도 동일하게 진행됩니다.

*수강신청 및 수정, 정정

- 매 학기의 학사일정을 기준으로 수강신청 및 수정, 정정은 「대학 e-러닝 기반 학점인정 컨소시엄」에서 정한 학점교류 수강신청 기간에만 가능합니다.
- 해당 기간 이후 수정 및 정정이 필요할 경우에는 운영본부로 연락 주시기 바랍니다.

참여 대학 운영 가이드

07

군 e-러닝 수강신청 주의사항

selc.or.kr

군 e-러닝 등록 시 유의 사항 - 군 e-러닝 수강 희망 과목 선택

반드시 <https://m.selc.or.kr/> 로 접속 바랍니다.

1 수강신청 관리 클릭

강의 관리 > 수강 희망 과목 선택을 클릭하세요.

2 그룹 : 군 e-러닝 선택

그룹을 군 e-러닝으로 변경해 주세요.

* 기본 설정이 '학점교류'로 되어있으므로, 목록으로 돌아오시면 반드시 그룹을 '군 e-러닝'으로 설정하시기 바랍니다.

3 연도 학기 및 학기 선택

해당 연도 및 학기를 정확히 선택 후 검색 버튼을 눌러주세요.

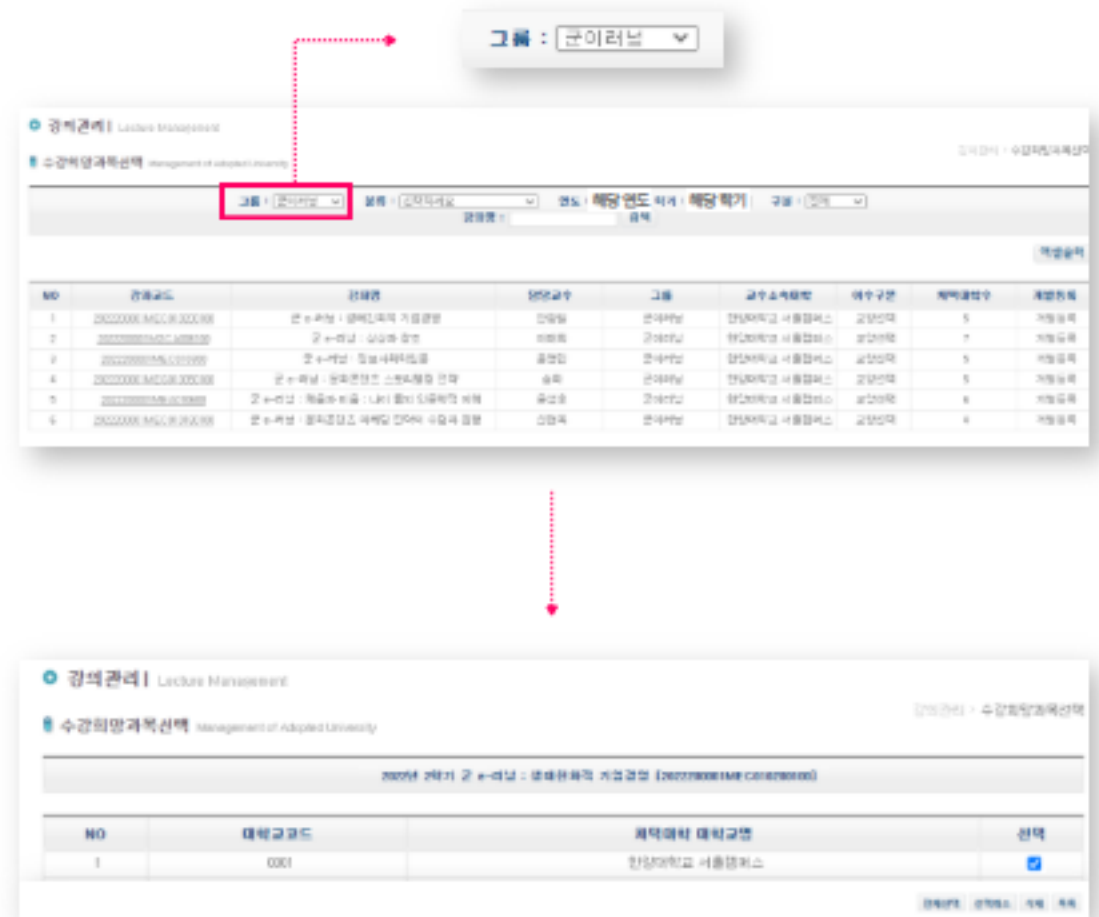
4 개별 등록

수강 희망 과목은 과목마다 개별 등록해 주세요.

5 등록

수강 희망 과목을 선택 후 등록해 주세요.

* 수강 희망 과목 등록을 완료한 과목은 왼쪽 메뉴 탭의 강의 관리 > 수강신청 관리에서 확인이 가능합니다.




담당자 연락처


담당자 연락처

- e-러닝 학사 관리 및 행정 운영
- 과목개설, 교강사관리, 수강료 정산등

 02 - 2220 - 1405

 k jy412@hanyang.ac.kr


 02 - 2220 - 1515

 sky0922sky@hanyang.ac.kr


운영기관

- e-러닝 시스템 관리 및 운영
- 학습자 출결 관리 및 학사운영

 02- 2220 - 2106

 justina@motiv.kr

 02- 2220 - 1455

 selc@hanyang.ac.kr